








COMUNE DI CAMPLI		RISULTATI ELEZIONI REGIONALI DEL 10-03-2024											
		# 1 #	# 2 #	# 3 #	# 4 #	# 5 #	# 6 #	# 7 #	# 8 #	# 9 #	# 10 #	# 11 #	
		CAMPLI CAMPILIO	PADULI FICHERI MORGE	CASTELNUOVO NOCELLA	COLLICELLI BATTAGLIA	CAMPOVALANO GARRUFO	PIANCARANI PAGANNONI	BOCETO VILLA, CAMERA	CESENA'	S.ONOFRIO MARROCCHI	FLORIANO	PATERNO MOLVIANO	
3293	ISCRITTI	MASCHI	340	312	255	148	394	375	187	432	372	277	
3232		FEMMINE	337	357	240	149	373	371	204	177	317	277	
6525		TOTALE	677	669	495	297	767	746	405	364	862	689	554
1883	VOTANTI	MASCHI	191	212	174	69	264	245	93	98	197	169	171
1770		FEMMINE	199	225	164	80	236	215	93	76	185	141	156
3653		TOTALE	390	437	338	149	500	460	186	174	382	310	327

		TOTALI	# 1 #	# 2 #	# 3 #	# 4 #	# 5 #	# 6 #	# 7 #	# 8 #	# 9 #	# 10 #	# 11 #	
Lista Regionale N. 1 MARCO MARSILIO	 LISTA N.1	ASTOLFI Gaabriele	7	1		1		2				2	1	
		DI GIOVANNI Giuseppina	1			1								
		DI MATTEO Emiliano	39	5	6	2	2	5	4		3	5	4	3
		ETTORRE Rita	37	8	6	2	4	2	6			4	4	1
		PALUMBI Daniele	11		1	2	2	3	2		1			
		PROVVISIERO Caterina	20	5	1	2	3	2		1		2	2	2
	TRIGNANI Eraldo	11	1	2				2	3	1			2	
	VOTI TOTALI LISTA	145	20	15	9	9	14	22	6	7	16	17	10	
	 LISTA N.2	APPICCIUTOLI Graziano	0						1					
		DI SANTE Andrea	1											
		D'ORAZIO Benigno	0					1						
		MARTINI Valeria	6	1	3		1							
		RISPOLI Emanuela	0											
	VASANELLA Paolo	8		8										
	ZIPPILLI Gianna	3						3						
VOTI TOTALI LISTA	67	3	16	8	3	11	7	3	2	3	4	7		
 LISTA N.3	COCCIA Marianna	1									1			
	COSTANTINI Beta	4	1		2					1				
	DI SABATINO Martina Alfonso	29	4	5	4	2			1	1	6	2	4	
	GARBETTA Mario Agostino	8					1				7			
	ITALIANI Umberto	1								1				
	MARTELLA Cinzia	8	2			1					2		3	
VERTICELLI Grazia	0													
VOTI TOTALI LISTA	40	4	5	5	2	1	0	1	3	13	2	4		
 LISTA N.4	DI MATTEO Domenico	9						1	2		2	4		
	DI GIAMBATTISTA Natalia	3						1	1		1			
	SPADA Marfino	0												
	ROVEDI Emma	1										1		
	DI DONATO Cesare	0												
	DE CAROLIS Diego	0												
	DI DOMENICO Barbara	1									1			
	VOTI TOTALI LISTA	16	0	0	2	0	0	1	2	1	6	4	0	
 LISTA N.5	QUARESIMALE Pietro	918	73	111	95	44	90	139	40	54	99	95	78	
	CARDINALI Simona	41	1	4	4	3	3	5	8		4	6	3	
	CIALINI Federica	1								1				
	D'ERCOLE Riccardo	3			1							2		
	NATONI Pamela	30		1	6	2	3	1	1	7	1	5	3	
	PERSIA Francesca	152	13	19	19	8	12	14	9	11	15	9	23	
VANNUCCI Mirco	2						2							
VOTI TOTALI LISTA	999	73	123	98	46	98	153	47	59	107	104	91		
 LISTA N.6	CIPOLLETTI Marco	6	3		1		2							
	D'AMBROSIO Laura	21	3	12			1		1	1	2			
	D'ANNUNTIIS Umberto	37	5	8			7	3	3	2	3	4	2	
	DI BONAVENTURA Diego	35	1	4	6		5	9			6	1	3	
	DI FRANCESCO Emanuela	38	9	10	4		3	8		1	2	1		
	GATTI Paolo	353	35	33	15	14	42	23	28	18	66	31	48	
ROSSI Marilena	316	16	29	26	11	52	24	5	15	60	36	42		
VOTI TOTALI LISTA	612	56	65	45	29	80	58	41	23	96	51	68		
VOTI TOTALI DI TUTTE LE LISTE	1879	156	224	167	89	204	241	100	95	241	182	180		
DI CUI ESPRESSI AL SOLO PRESIDENTE	37	6	0	5	0	14	1	1	2	2	6	0		
TOTALE VOTI VALIDI PRESIDENTI	1916	162	224	172	89	218	242	101	97	243	188	180		
 MOVIMENTO 2050	CIANCAIONE Rosaria	19	4	1	1		1	4	1		3	2	2	
	CIANCI Giovanni	26	5	3	2	5		2	1	1	3	3	1	
	DI FELICE Mauro	1						1						
	FERRETTI Santino	2		1			1							
	PETRELLA Antonella	3						1		1	1			

Lista Regionale N. 2
LUCIANO D'AMICO

LISTA N.7	STRACCIALINI Riccardo	2									1	1	
	TRIFONI Margherita	12	1	3		2		1			1	4	
	VOTI TOTALI LISTA	126	12	9	4	7	9	22	7	7	18	15	16
	D'ALONZO Giuseppe	33	1	1	3		12	2		1	7	4	2
	DI BONAVENTURA Valdo	7	1		1	2		1					2
	MARCONE Giammarco	2							2				
	PAVONE Enio	8		2			2				3		1
	PICCIONE Valentina	4		1							2		1
LISTA N. 8	RIDOLFI Giuliana	2											2
	ZARROLI Emma	4					3						1
	VOTI TOTALI LISTA	75	6	5	4	4	16	7	5	2	10	6	10
	MONTICELLI Luciano	6	1	1			4						
	RENZI Sandra	2		1			1						
	DI BIASE Emilio	9								2	6	1	
	SERAFINI Leonilde	0											
	DI CARLO Giorgio	0											
	DI MARTINO Giuditta	0											
LISTA N. 9	NOCELLA Bruno	0											
	VOTI TOTALI LISTA	47	5	9	1	1	6	3	2	5	7	3	5
	FORLÌ Paolo	3			3								
	CHIAVETTA Ennio	3			1	2							
	DI BONAVENTURA Fabrizio	15	3	1				1		1	5	4	
	DI PIETRO Marisa	5	1							1		3	
	FERNANDEZ Simona	0											
LISTA N. 10	TOMMOLINI Irma	1									1		
	TOPITTI Romina	5			3	2							
	VOTI TOTALI LISTA	52	4	9	6	4	2	5	2	2	11	6	1
	MARIANI Sandro	932	172	143	109	31	178	111	31	25	32	43	57
	NARDONI Francesca	104	12	10	11	7	23	9	4	6	4	10	8
	PEPE Dino	130		8	10	5	3	15	12	14	24	13	26
	PETRELLA Licia	18	1	3	3	1	1	2	2	1		3	1
	RONCONE Pamela	54	5		5	3	9	4	4	2	10	4	8
	SECA Rinaldo	2					1	1					
LISTA N.11	VERROCCHIO Robert	6				2		1	1			2	
	VOTI TOTALI LISTA	1174	180	159	119	41	199	144	50	47	69	69	97
	ARBORETTI G. Franco	2	1	1									
	CAVALLARI Giovanni	50	4	1	6	2	9	13	11		3		1
	CECI Ilenia	3			1		2						
	D'ALBERTO Alberto	2										2	
	DI MARCO Vincenzo	7			1		1		1		3		1
	SCALZONE Adriana	0											
LISTA N. 12	VIOLA Marta	1										1	
	VOTI TOTALI LISTA	82	5	3	8	2	12	16	12	2	9	9	4
	VOTI TOTALI DI TUTTE LE LISTE	1556	212	194	142	59	244	197	78	65	124	108	133
	DI CUI ESPRESSI AL SOLO PRESIDENTE	59	6	5	10	0	9	3	3	6	7	4	6
	TOTALE VOTI VALIDI PRESIDENTI	1615	218	199	152	59	253	200	81	71	131	112	139

TOTALE VOTI VALIDI ESPRESSI AI SOLI PRESIDENTI	96	12	5	15	0	23	4	4	8	9	10	6
TOTALE VOTI VALIDI PER LE LISTE CIRCOSCRIZIONALI	3435	368	418	309	148	448	438	178	160	365	290	313
TOTALE VOTI VALIDI PER I CANDIDATI REGIONALI	3531	380	423	324	148	471	442	182	168	374	300	319
BIANCHE	38	3	6	3	1	8	2	3	2	3	3	3
NULLE	84	7	8	11	0	21	14	2	3	6	7	5
TOTALE VOTI CONTESTATI E NON ASSEGNATI	0	0	0	0	0	0	0	0	0	0	0	0
T O T A L E	3653	390	437	338	149	500	460	186	174	382	310	327